

Инструкция

**Обновленные функции электронного журнала
(для учителя)**

Функция «Дополнительные материалы к домашнему заданию»

The screenshot shows the 'Class Journal' (Классный журнал) interface. A purple cartoon character is visible in the bottom left corner. Red arrows with numbers 1 through 6 point to specific elements:

- 1. Points to the 'Классы' (Classes) icon in the top navigation bar.
- 2. Points to the 'Предмет / Группа (Класс):' dropdown menu in the journal header.
- 3. Points to the 'Домашнее задание' (Homework) tab in the lesson details.
- 4. Points to the 'Дополнительные материалы' (Additional materials) tab in the lesson details.
- 5. Points to the 'Изменить домашнее задание' (Change homework) button in the lesson details.
- 6. Points to the file upload icon in the 'Изменение домашнего задания' dialog box.

1. Классный журнал
2. Предмет/группа
3. Журнал на урок
4. Домашнее задание
5. Изменить домашнее задание
6. Файл
(прикрепить документ)

Раздел «Почта»



Данные моей организации



Материальная база



Ученики



Мое портфолио



Классы



Классный журнал



Мое расписание



Почта



Расписание уроков



Расписание учителей

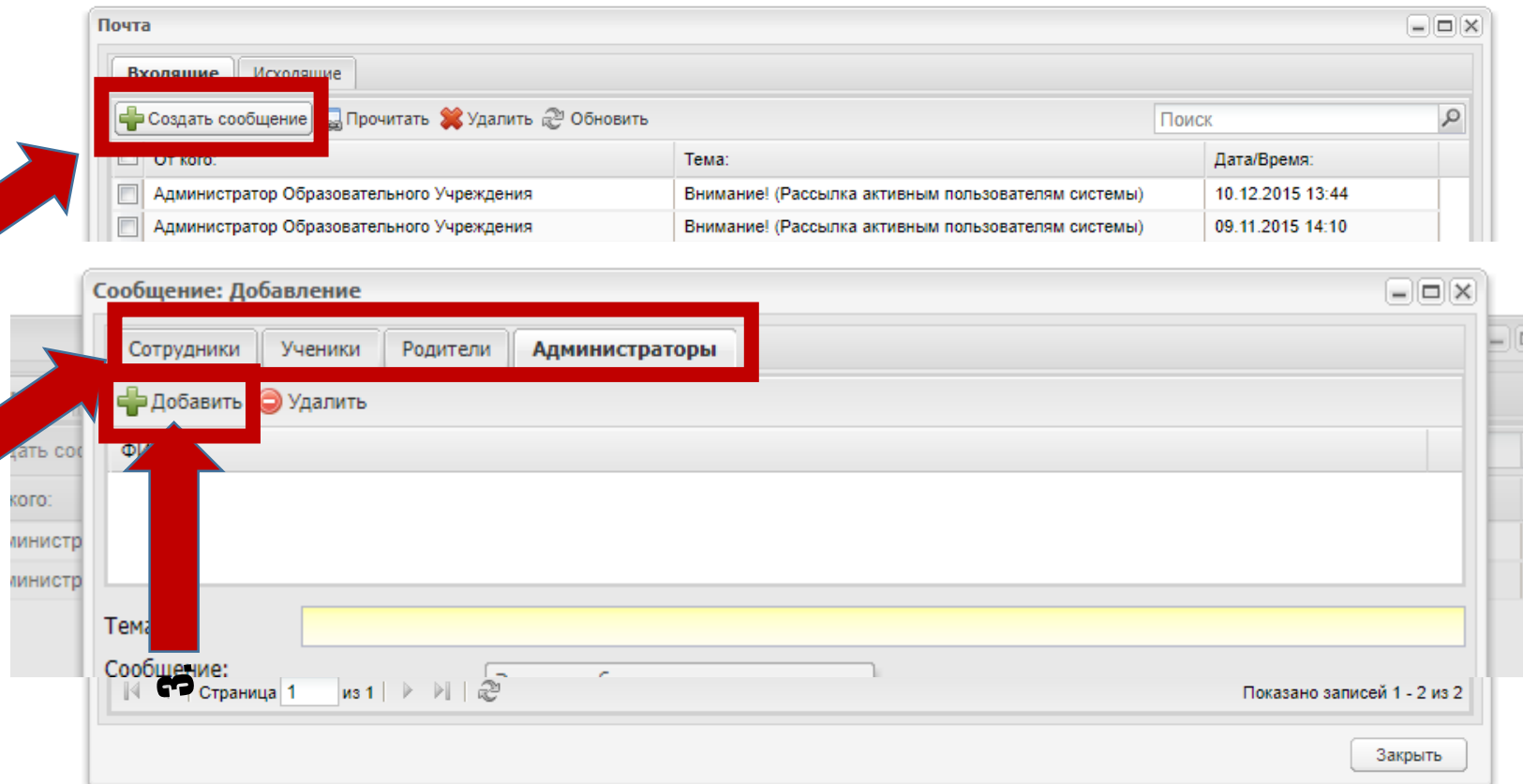


Нормативные документы

Сообщение можно написать любому ученику, родителю, учителю и члену администрации.

Адрес привязан к учетной записи пользователя.

Как написать?



1. Создать сообщение
2. Выбрать «кому написать»
3. Добавить
(Из предложенного списка выбрать конкретного пользователя или группу пользователей);

*Сообщение: Добавление

Сотрудники Ученики **Родители** Администраторы

+ Добавить - Удалить

ФИО
Елена Викторовна

Тема: Ваш сын не готов к уроку

Сообщение:

Вложения
+ Добавить

Файл:

Отправить Отмена

Стандартная форма для электронного письма

Тема сообщения

Текст сообщения

Вложения
(Возможность прикреплять любые файлы)

Как получить?



Данные моей организации



Материальная база



Ученики



Мое портфолио



Классы



Классный журнал



Мое расписание



Почта



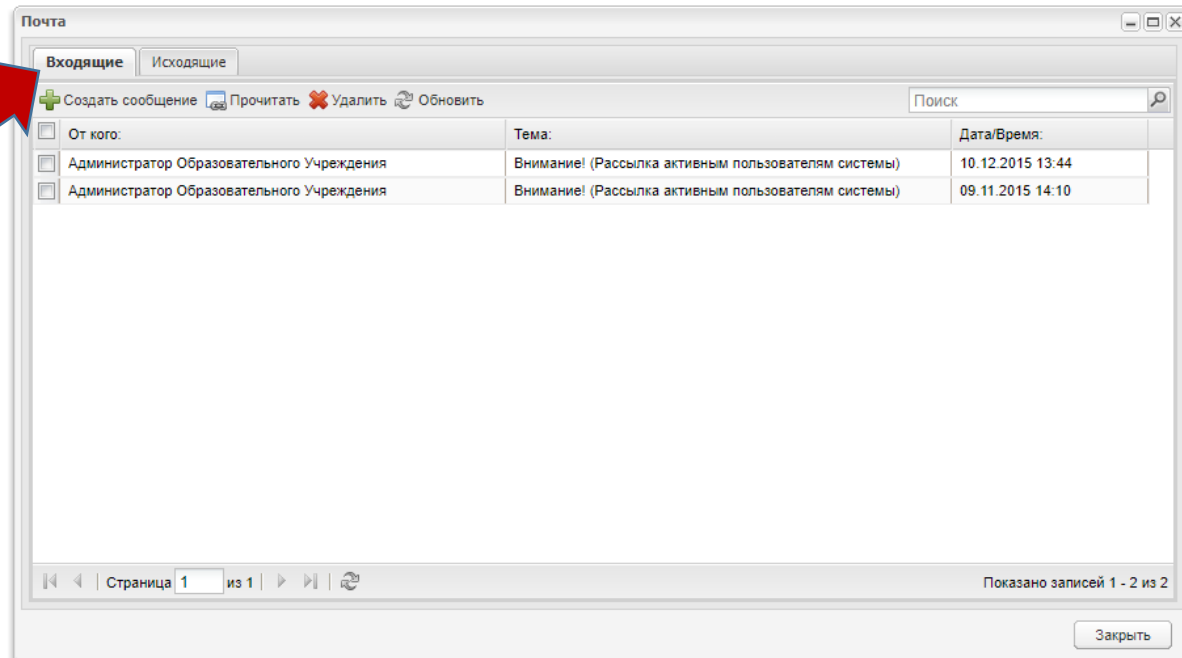
Расписание уроков



Расписание учителей



Нормативные документы



В вкладке «Входящие» список полученных сообщений

Как получить?




Расписание учителей



Нормативные документы

Добро пожаловать,
Баев Михаил
Владимирович



Сегодня 04.04.2020

Сообщения
У вас есть
непрочитанные
сообщения
[Просмотр](#)

Период обучения
2019/2020
[Выбрать](#) [Сбросить](#)

Организация
МБОУ ООШ № 2 г. Собинки
[Выбрать](#) [Сбросить](#)

Полезные ссылки
[Справочные материалы](#)

Лицензия:
8980

Боковой виджет
оповести о поступлении
сообщения

